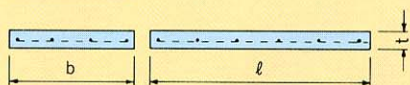
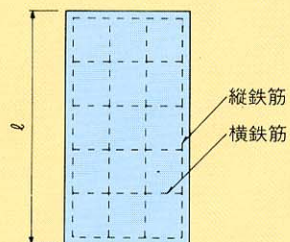


ボード (PB)



呼び名	寸法 (mm)			鉄筋				参考重量 (kg)
	b	t	ℓ	縦鉄筋		横鉄筋		
				径 (mm)	数量 (本)	径 (mm)	数量 (本)	
P B	b	t	ℓ	径 (mm)	数量 (本)	径 (mm)	数量 (本)	(kg)
180	250	50	600	2.6	3	2.6	6	15
240	330	50	600	3.2	4	3.2	6	20
300	400	65	600	3.2	4	4.0	6	31
360	460	75	600	3.2	4	5.0	6	41
450	560	80	600	4.0	5	6.0	6	54
600	740	95	600	4.0	6	6.0	6	84

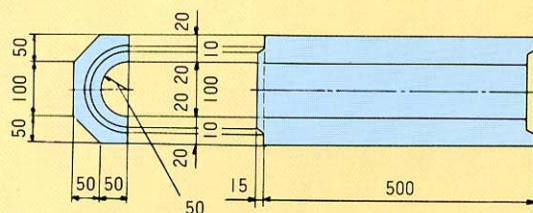


ブロック 〈受注生産品〉

PD



■規格



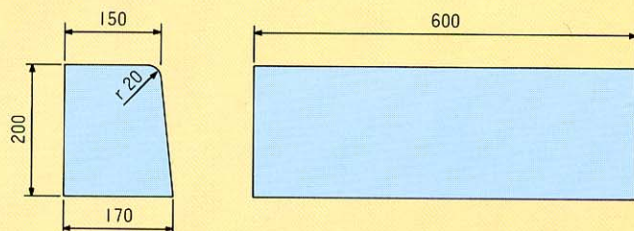
参考重量：14kg

＜施工例＞ (屋上庭園の暗渠排水)

PH-A



■規格



参考重量：38kg